

**Werkstatt  
Fußball  
(outdoor)**

**Jahrgang 5**



LeiterIn	Jan Zielke, Jonas Brodzina
Ort	R. 211
Zeit	14:15 – 15:45 Uhr
Teilnehmerzahl	Max. 20
Jahrgang	Jg. 5
Voraussetzungen	Spaß am Ballspiel
Ziele	Spaß am Ballspiel
Wochentage	Mittwoch
Laufzeit	Ein Halbjahr lang

**Was machen wir**

Diese Werkstatt richtet sich an alle Fußball- und Sportinteressierten, egal ob ihr schon Fußball spielen könnt oder nicht! Wir werden immer wieder Übungen und Spiele spielen, die die Gemeinschaft und den Zusammenhalt der Gruppe stärken. Das wichtigste in der Werkstatt ist ein fairer und sportlicher Umgang miteinander. Direkt dahinter steht aber selbstverständlich viel Spaß miteinander zu haben!

**Hinweis:**

Die Werkstatt wird draußen stattfinden – nur bei schlechtem Wetter wird ein alternativer Ort genutzt.

# WS 13

## Werkstatt Ballsport

## Jahrgang 5



Leiter	Lang
Ort	Sporthalle Gartenstr.
Wochentag/e	Mittwoch
Uhrzeit	14:15 – 15:45 Uhr
Teilnehmerzahl	20-25
Jahrgang	5. Klasse
Voraussetzungen	Spaß am Ballsport
Ziele	Das Erlernen verschiedener Ballsportarten
Laufzeit	1 Schulhalbjahr

### Was machen wir

Hast du Spaß am Spiel mit dem runden Leder oder würdest gerne mal was Neues ausprobieren? In dieser Werkstatt erlernst du viele verschiedene Ballsportarten – von Basketball, über Fußball bis hin zu Volleyball lernst du die richtige Technik, die passende Bewegung und den Zusammenhalt in einer Mannschaft.

### Zielgruppe

Schüler/innen der 5. Klasse

### Projektgliederung

- Mit „Ball“ befreunden – Ballhandling
- Verschiedene Grundregeln erlernen
- Einzel Motorik/Technik verbessern
- 3 gegen 3 /Streetball Regeln
- Zusammenspiel üben
- In selbst organisiertes internes Turnier mitspielen

**Werkstatt  
Retro-Gaming-  
Design**


**Jahrgang 5**



LeiterIn	Sophie Schumacher
Ort	129
Zeit	14:15 – 15:45 Uhr
Teilnehmerzahl	15
Jahrgang	5
Voraussetzungen	IT-Interesse
Ziele	Kurzprogrammierung
Wochentage	Mittwoch
Laufzeit	Ein Halbjahr lang

**Was machen wir**

Ihr wolltet schon immer wissen, wie man ein Spiel programmiert? Dann meldet euch für die Retro Game Design Werkstatt an. Zusammen sammeln wir erste Erfahrungen in der Programmierung. Dabei erschaffen wir jede Woche neue Mini Games, die ihr mit eurer eigenen Pixelkunst gestalten könnt.

Werkstatt	Jahrgang	
	Leiter	Leo Istas
	Ort	R. 130
	Zeit	14:15 – 15:45 Uhr
	Teilnehmerzahl	max. 15
	Jahrgang	5
	Voraussetzungen	Interesse!
	Ziele	IT-Skills, Teamwork, Projektplanung, Spaß
	Wochentage	Mittwoch
Laufzeit	Ein Schulhalbjahr	

## Game Editing lernen!

### Was machen wir

In diesem Workshop geht es um das Editing (= editieren) von Videospiele. Doch was heißt editieren eigentlich? Auf der einfachsten Ebene verändert man die Spielwelt mit den Werkzeugen, die das Spiel im normalen Modus zur Verfügung stellt. Auf der höchsten Ebene programmiert man große Teile des Spiels so um, dass man am Ende ein völlig neues Spiel entwickelt hat. Wir beginnen auf der einfachsten Ebene, indem wir geeignete Videospiele testen und die vorgegebenen Editing-Funktionen systematisch ausprobieren. Danach bilden wir Projektgruppen und entwickeln gemeinsam Projektideen, die in den ausgewählten Spielen umgesetzt werden können.

### Zielgruppe

Schüler/innen ab der 5. Klasse

### Projektgliederung

Tutorial „Basics“: Vorstellung von Grundregeln und Arbeitsmethodik


Level 1 „Exploration“: Sichtung und Präsentation geeigneter Gametitel

Level 2 „Team-up & Plan“: Bildung von Projektgruppen und Entwicklung von Projektideen

Level 3 „Game Editing“: Umsetzung der Projektideen in den ausgewählten Videospiele

**Werkstatt  
Nähstübchen**

**Jahrgang 5**



Leiter	Katja Lange-Bommes
Ort	Blumengeschäft
Wochentag/e	Mittwoch
Uhrzeit	14:15 – 15:45 Uhr
Teilnehmerzahl	10-12
Jahrgang	5. Klasse
Voraussetzungen	Mut und gute Laune
Ziele	Spaß und Freude am Gestalten
Laufzeit	ein Schulhalbjahr

**Nähen lernen**

Kleidung kann viel über uns aussagen!

z.B.: wie wir uns fühlen, ob wir einem bestimmten „Club“ angehören oder einfach nur unseren eigenen Stil ausdrücken.

**Was machen wir**

Wir lernen Schnitte vorzubereiten, zuschneiden, nähen mit der Nähmaschine und wenn nötig auch mit der Hand.

Wir können Ostergeschenke fertigen und vielleicht sogar Kleidung für uns nähen. Und wenn wir Lust haben, machen wir unsere eigene Modenschow.

**Projektgliederung**

Kennenlernen


Einweisung

Themenwahl,

und los geht's.

**Werkstatt  
Musik und Percussion**

**Jahrgang 5**



Leiterin	Sonja Sauppe
Ort	R. 316
Wochentag/e	Mittwoch
Uhrzeit	14:15 – 15:45 Uhr
Teilnehmerzahl	12
Jahrgang	5 Klasse
Voraussetzungen	Spaß an Musik und Rhythmik
Ziele	Nachspielen und Nachsingen
Laufzeit	ein Schulhalbjahr

Wir wollen gemeinsam uns mal anschauen, was es so mit den Noten auf sich hat.  
Wozu gibt es einen Notenschlüssel und wie erkenne ich den Takt in einem Lied.

Mit viel Spaß erlernen wir den Rhythmus und nehmen uns den Cup Songs zur Hilfe. Natürlich begleiten wir mit diesem Rhythmus den Song „When I’m Gone“. Mit Gitarre und Keyboard können wir das ganze begleiten.

Wie du mit der Gitarre spielen kannst oder mit dem Keyboard, das zeige ich dir gerne.

**Habt ihr bock.....dann freue ich mich auf euch!!!!**

**Back- und Koch  
Werkstatt****Jahrgang 5**

"Dieses Foto" von Unbekannter Autor ist lizenziert  
gemäß [CC BY-SA-NC](https://creativecommons.org/licenses/by-sa/4.0/)

Bild

LeiterIn	Doris Bäumer
Ort	Küche /Vorraum
Wochentag/e	Mittwoch
Uhrzeit	14:15 – 15:45 Uhr
Teilnehmerzahl	12
Jahrgang	5. Klasse
Voraussetzungen	Großes Interesse
Ziele	Leckere Ergebnisse
Laufzeit	1 Schulhalbjahr

**Hauswirtschaft und Backen lernen****Was machen wir**

Ihr habt Freude in der Küche, habt vielleicht schon etwas selber gemacht?  
In der Backwerkstatt lernt ihr völlig selbstständig zu backen und zu verzieren.  
Aber auch Vorbereitungen, wie das Erstellen eines Einkaufzettels, das Einkaufen  
und Kassenabrechnung gehören dazu.

Natürlich sollt ihr auch die Gelegenheit haben eure gebackenen Köstlichkeiten in  
der Schule zu verkaufen.

Und ganz wichtig.....nach dem Kochen oder Backen werden wir die Küche  
gemeinsam wieder säubern und aufräumen.

Natürlich schauen wir auch mal auf die Theorie,

- was essen wir, ist es auch gesund?
- was sind Kalorien und Kohlenhydrate
- wie ist das mit dem Zucker.....?
- aber auch, wie wird ein Tisch gedeckt
- oder was kann ich mit einer Serviette alles machen.

**Floristik****Jahrgang 5**

LeiterIn	Susanne Fischermann
Ort	Blumengeschäft
Zeit	14:15 – 15:45 Uhr
Teilnehmerzahl	max. 12
Jahrgang	5
Voraussetzungen	Interesse an Blumen
Ziele	
Wochentage	Mittwoch
Laufzeit	1. Schulhalbjahr

**Was machen wir**

Die kreative Floristenwerkstatt Mitten in Hochneukirch lebt nach dem Motto „Alles was Sie wollen“. Ib Sträuße, Gestecke, Wandbilder, Tischdeko, Haarkränze, Tür- und Fensterdekorationen.

Du hast etwas auf Pinterest oder ähnlichen Kanälen gesehen, dass du nachmachen möchtest. Das können wir möglich machen. Ich zeige dir, was wir machen können, je nach Jahreszeit. Du darfst deine Werkstücke mit nach Hause nehmen oder zur Ausstellung in der Schule spenden.

Bevor du in meinen Kurs kommst, schau dir einige Videos auf YouTube an, die dir ein wenig Einblick in unsere Arbeit zeigen, z.B. unter „Floristik24“, „Imke Riedebusch“, „der Blumenmann“ oder „so geht Floristik“



**Werkstatt  
Streetball****Jahrgang 5**

Leiter	Lang
Ort	Sporthalle Gartenstr.
Wochentag/e	Donnerstag
Uhrzeit	14:15 – 15:45 Uhr
Teilnehmerzahl	20
Jahrgang	5. Klasse
Voraussetzungen	Spaß an Basketball
Ziele	Das Erlernen von Streetball
Laufzeit	1 Schulhalbjahr

**Was machen wir**


Hast du Spaß am Spiel mit dem runden Leder oder würdest gerne mal was Neues ausprobieren? In dieser Werkstatt wirst du Teil der Straßenkultur, bei der dir wichtigste Regel "Fair Play" lautet, denn es gibt keine Schiedsrichter. Es kann also schnell hoch hergehen in den Spielformen 1-gegen-1, 5-gegen-5 oder auch im 3-gegen-3. Du lernst verschiedene Spielformen, Techniken und Regeln kennen und kannst dich natürlich auch mit deinen eigenen Ideen einbringen!

**Zielgruppe**

Schüler/innen der 5. Klasse

**Werkstatt:  
IT/Social Media**

**Jahrgang 5**



LeiterIn	David Döring
Ort	R. 118
Zeit	14:15 – 15:45 Uhr
Teilnehmerzahl	max. 25
Jahrgang	5
Voraussetzungen	Interesse am Umgang mit PC/Tablet sollte vorhanden sein Grundlagen in word oder anderen Textverarbeitungsprogrammen sind von Vorteil.
Ziele	Umgang mit Computern lernen Programmieren kennenlernen Social-Media-Plattformen kennenlernen
Wochentage	1
Laufzeit	1 Schuljahr

**Was machen wir**

- Wir lernen, wie ein Computer bedient wird: Maus, Tastatur, Betriebssystem
- Wir lernen, wie man mit Schreib- und Präsentationsprogrammen umgeht!
- Wir lernen spielerisch das Programmieren kennen. Dazu arbeiten wir mit dem Programm Scratch. Gib doch Mal bei YouTube „Scratch Spiele“ ein. So erhältst Du einen Eindruck, was alles möglich ist!
- Wir lernen die positiven sowie negativen Seiten von social media-Plattformen, wie Instagram, TikTok oder Snapchat, kennen.
- Wir drehen ganz im Stil der Influencer Videos (z.B. eine Videospielebeschreibung). Hier werden Eurer Kreativität keine Grenzen gesetzt!

**Zielgruppe**

Schüler/innen ab der 5. Klasse

**Schreiner-  
werkstatt****Jahrgang 5**


LeiterIn	n.N.
Ort	R. 315
Zeit	14:15 – 15:45 Uhr
Teilnehmerzahl	15
Jahrgang	5
Voraussetzungen	Kreativ
Ziele	Handwerkliches Geschick fördern
Wochentage	Donnerstag
Laufzeit	Ein Schulhalbjahr

**Was machen wir**

Handwerk hat goldenen Boden“ - eine alte Weisheit, die aus unserer Sicht ihre Aktualität nicht verloren hat. Leider wählen immer weniger Jugendliche den Weg ins Handwerk. Unser Modul „Zukunft gestalten - Upcycling, Recycling, Ausbildung“ will Jugendlichen auf zwei Ebenen motivieren die Vorzüge handwerklichen Handels zu erkennen. Aus alten Paletten und Bauholz sollen Möbelstücke und Spiele gebaut werden. Gemeint sind aber nicht die bekannten „Palettenmöbel“, sondern aus den einzelnen Bestandteilen des Abfalls sollen mit Hilfe von richtigem Werkzeuge „richtige“ Möbel entstehen. Rahmentüren mit Füllungen vor Massivholzkorpussen, Tischplatten aus verleimten Latten, usw. auf diesem Weg können auch ausrangierte Gegenstände zu neuem Leben erweckt werden. Ob als Deko-Element, Spiel oder Möbelstück. So lernen die Jugendlichen, dass „Altes“ weiter genutzt werden kann und nicht zwingend entsorgt werden muss. Zudem erlernen die Jugendlichen handwerkliche Grundlagen und das erhebende Gefühl selber etwas hergestellt zu haben. Übergeordnetes Ziel ist, Stärken der Jugendlichen zu entwickeln und ihnen Zukunftsperspektiven im Handwerk aufzuzeigen und im Sinne der Bildung für nachhaltige Entwicklung aufzuzeigen, dass man aus vermeintlichem „Müll“ Neues entstehen lassen kann. Zur Verfügung stehen Abrischt, Dickenhobel, Unterflurzugsäge, Kappsäge, Bandsäge, Stichsägen, Ständerbohrmaschinen, Dekupiersäge, Drechselbänke, Akkuschauber und viele mehr.

**Werkstatt  
Nähstübchen**

**Jahrgang 5**



Leiter	Katja Lange-Bommes
Ort	Blumengeschäft
Wochentag/e	Donnerstag
Uhrzeit	14:15 – 15:45 Uhr
Teilnehmerzahl	10-12
Jahrgang	5. Klasse
Voraussetzungen	Mut und gute Laune
Ziele	Spaß und Freude am Gestalten
Laufzeit	ein Schulhalbjahr

**Nähen lernen**

Kleidung kann viel über uns aussagen!

z.B.: wie wir uns fühlen, ob wir einem bestimmten „Club“ angehören oder einfach nur unseren eigenen Stil ausdrücken.

**Was machen wir**

Wir lernen Schnitte vorzubereiten, zuschneiden, nähen mit der Nähmaschine und wenn nötig auch mit der Hand.

Wir können Ostergeschenke fertigen und vielleicht sogar Kleidung für uns nähen. Und wenn wir Lust haben, machen wir unsere eigene Modenschow.

**Zielgruppe**

Schüler/innen der 5 Klasse

**Projektgliederung**

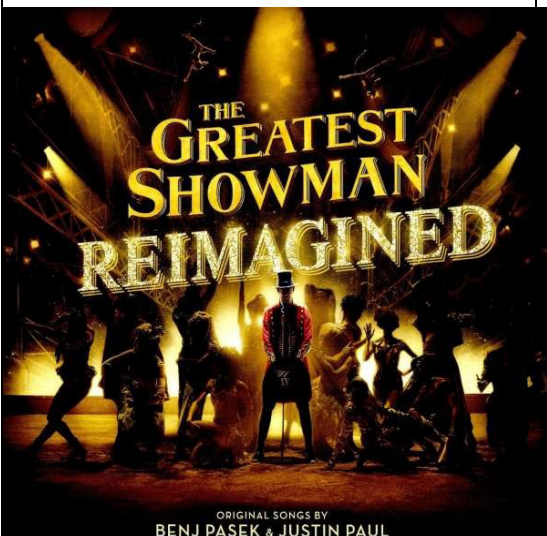
Kennenlernen

Einweisung

Themenwahl,  
und los geht's.

**Werkstatt  
Musical „The greatest Showman“**

**Jahrgang 5**



Leiterin	Sonja Sauppe
Ort	316
Wochentag/e	Donnerstag
Uhrzeit	14:15 – 15:45 Uhr
Teilnehmerzahl	15
Jahrgang	5 Klasse
Voraussetzungen	Spaß an Musik und Musical
Ziele	Nachspielen und Nachsingen
Laufzeit	ein Schulhalbjahr

Wir wollen mit und um das Musical „The greatest Showman“ arbeiten. Was erzählt uns die Geschichte von P.T. Barnum auf seinem Weg zum Erfolg und dem Weg zum Wanderzirkus.

Lasst uns gemeinsam in die Lieder reinhören und herausfinden was sie uns erzählen. Bestimmt können wir sie gemeinsam Nachsingen und die Geschichte von The greatest Showman nachspielen.

Ein paar Kostüme gestalten oder ein Bühnenbild erstellen.

**Habt ihr Bock.....dann freue ich mich auf euch!!!!**

**Back- und Koch  
Werkstatt****Jahrgang 5**

"Dieses Foto" von Unbekannter Autor ist lizenziert  
gemäß [CC BY-SA-NC](#)

Bild

LeiterIn	Doris Bäumer
Ort	Küche /Vorraum
Wochentag/e	Mittwoch
Uhrzeit	14:15 – 15:45 Uhr
Teilnehmerzahl	12
Jahrgang	5. Klasse
Voraussetzungen	Großes Interesse
Ziele	Leckere Ergebnisse
Laufzeit	1 Schulhalbjahr

**Hauswirtschaft und Backen lernen****Was machen wir**

Ihr habt Freude in der Küche, habt vielleicht schon etwas selber gemacht?  
In der Backwerkstatt lernt ihr völlig selbstständig zu backen und zu verzieren.  
Aber auch Vorbereitungen, wie das Erstellen eines Einkaufszettels, das Einkaufen  
und Kassenabrechnung gehören dazu.

Natürlich sollt ihr auch die Gelegenheit haben eure gebackenen Köstlichkeiten in  
der Schule zu verkaufen.

Und ganz wichtig.....nach dem Kochen oder Backen werden wir die Küche  
gemeinsam wieder säubern und aufräumen.

Natürlich schauen wir auch mal auf die Theorie,

- was essen wir, ist es auch gesund?
- was sind Kalorien und Kohlenhydrate
- wie ist das mit dem Zucker.....?
- aber auch, wie wird ein Tisch gedeckt
- oder was kann ich mit einer Serviette alles machen.



**Kreativ-  
werkstatt****Jahrgang 5**

LeiterIn	Frau Dalla Valle
Ort	R. 312
Zeit	14:15 – 15:45 Uhr
Teilnehmerzahl	max. 15
Jahrgang	Klasse 5
Voraussetzungen	Spaß mitbringen
Ziele	
Wochentage	Mittwoch
Laufzeit	1 Halbjahr

**Thema Kreativ**

Alles rund um Kräuter

**Was machen wir**

Ob Poster, Mobile, Gemälde, Kräuter-Duftsäckchen, ein Kräuterspiel, eine Kräutergeschichte schreiben, Kräuterseife, Kahoot, usw.. Dies sind nur einige Beispiele, eurer Phantasie und Kreativität sind keine Grenzen gesetzt. Ihr habt bestimmt jede Menge Ideen. Auch das Fühlen, Schmecken, Riechen und Experimentieren wird nicht zu kurz kommen. Wir legen gemeinsam die Inhalte fest, welche Arbeiten ihr in diesem Halbjahr umsetzen möchtet. Ich freue mich auf euch!

**Projektgliederung**

Stundenablauf: Ankommen im Kreativkurs, Kreativarbeiten, zwischendurch Entspannungsübungen, kleine Geschichten vorlesen und einfach quatschen,

Am Ende des Halbjahres werden wir gemeinsam verschiedene Arbeiten zum Thema Kräuter fertiggestellt haben.

**Gartenbau****Jahrgang 5**

LeiterIn	Frau Quack
Ort	129
Zeit	14:15 – 15:45 Uhr
Teilnehmerzahl	12
Jahrgang	5
Voraussetzungen	Interesse an Natur
Ziele	Bau von Beeten und Planung eines Schulgartens
Wochentage	Donnerstag
Laufzeit	Ein Halbjahr lang

**Was machen wir**

Gemeinsam mit euch möchte ich gerne einen Schulgarten planen und erstellen. Für die Wintermonate ist geplant Winterquartiere für Wildtiere zu erstellen, Hochbeete zu planen und ein Herbarium zu gestalten. Hierfür wollen wir Pflanzen sammeln und trocknen, die verschiedenen Pflanzen kennenlernen und Exkursionen in Feld, Wald und Wiesen unternehmen. Ihr lernt auch, welche Pflanzen essbar sind und welche giftig sind.